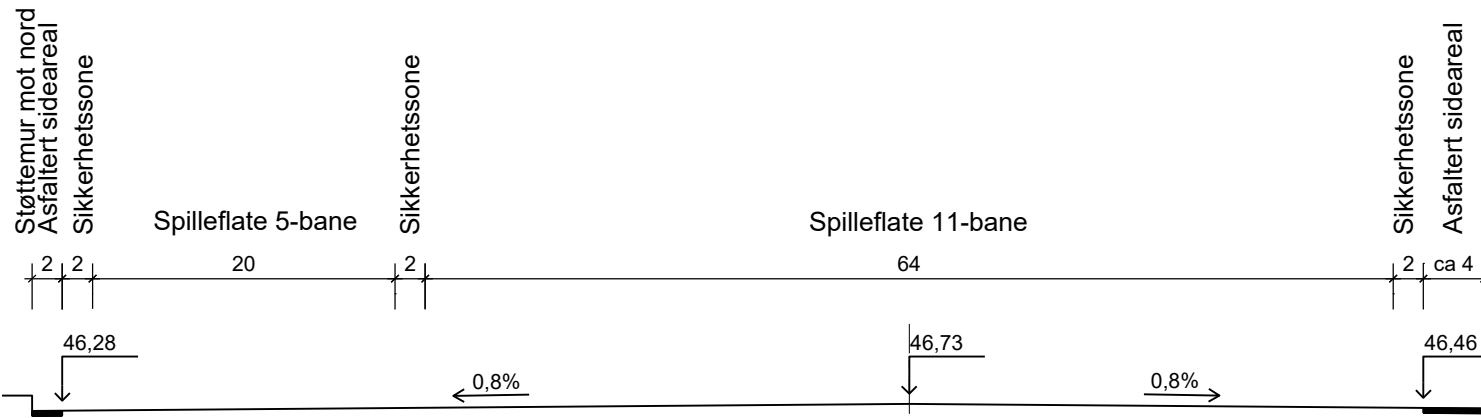
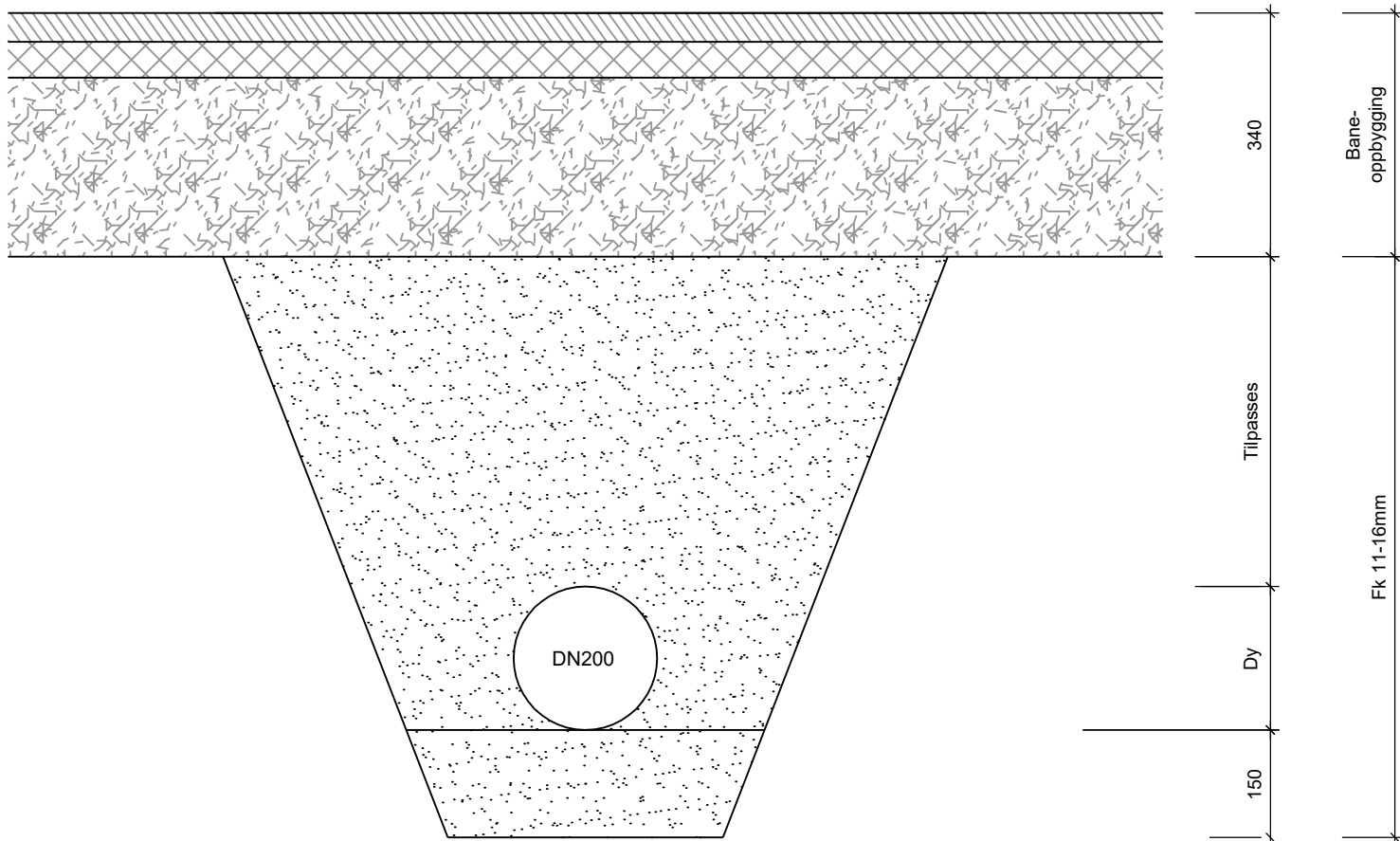


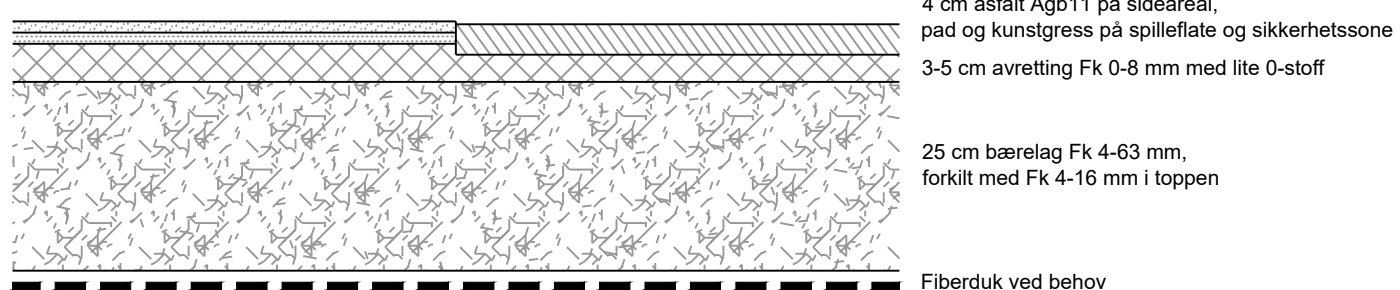
SNITT A-A
M=1:200



SNITT B-B
M=1:200

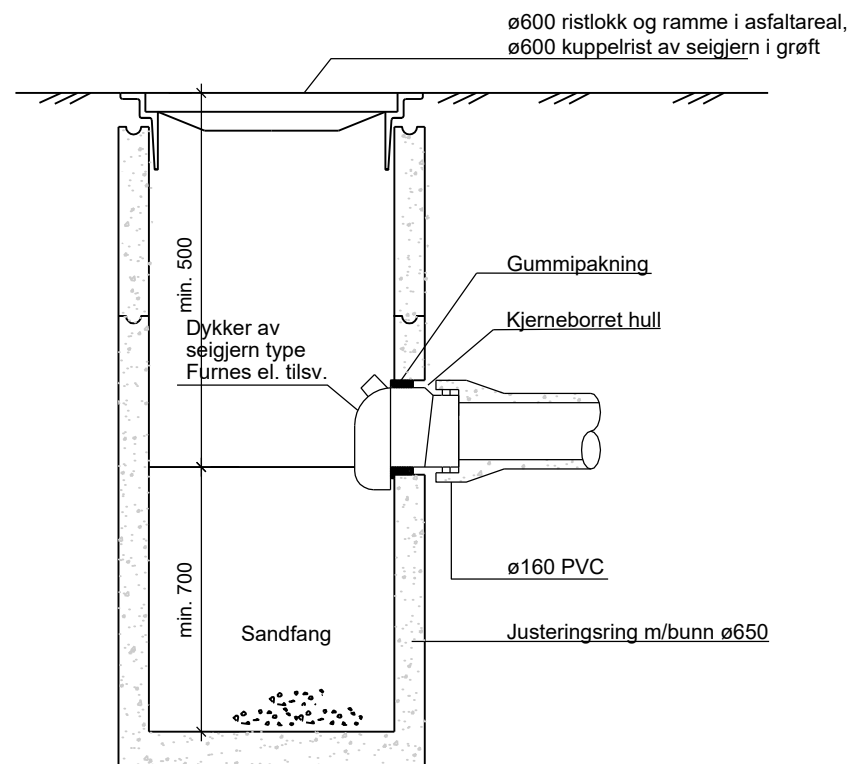


Grøftesnitt ny drensledning
M=1:10

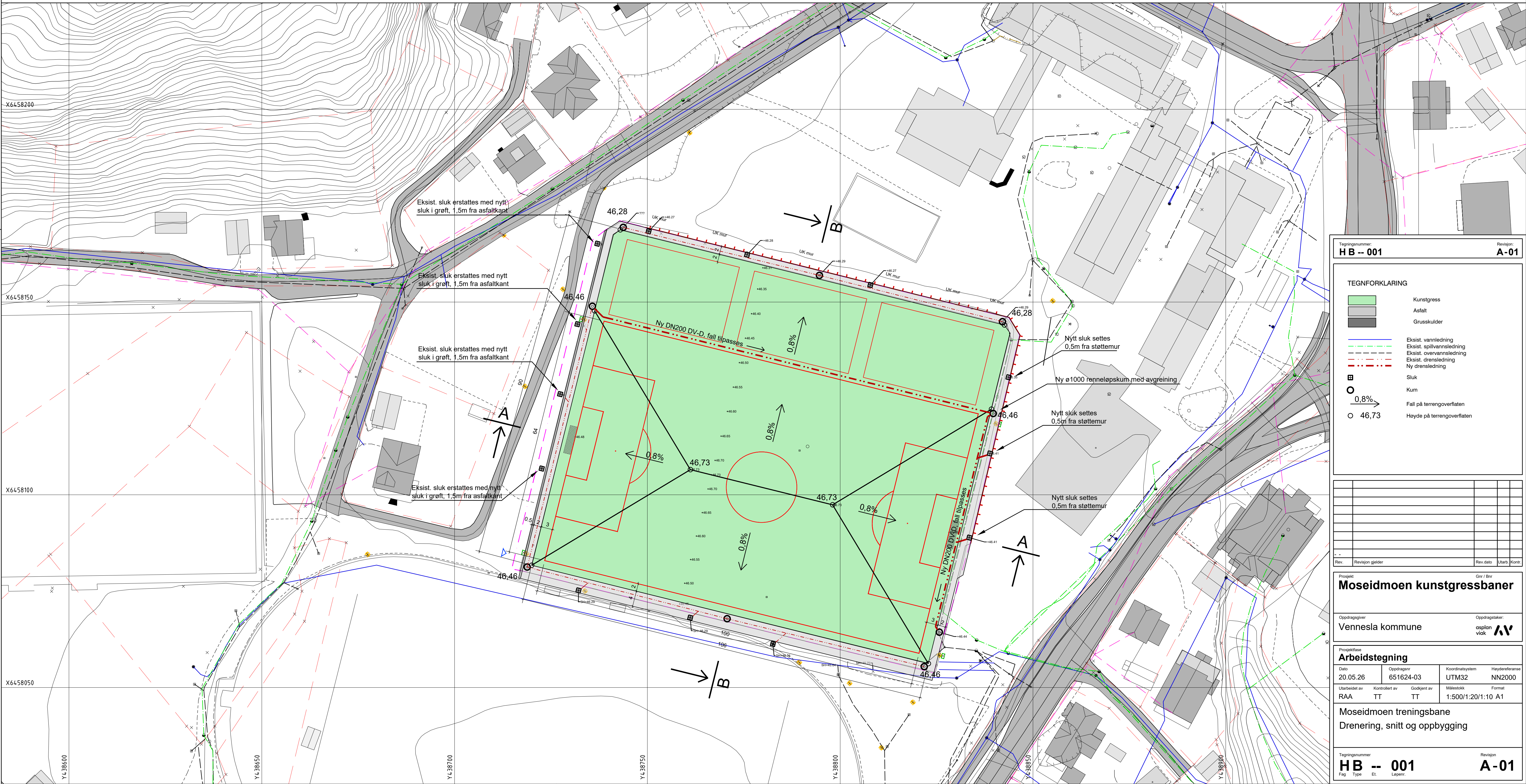


Oppbygging av spilleflate, sikkerhetssone og sideareal
M=1:10

Tykkelsen på pad og kunstgress er ikke avklart.
Høyden på avrettingslaget under kunstgresset
og under det asfalterte sidearealet må tilpasses
slik at overflaten på kunstgresset er litt høyere enn asfalten.



Nytt sluk med sandfang
M=1:20



Tegningsnummer: **HB -- 001** Revisjon: **A-01**

TEGNFORKLARING	
	Kunstgress
	Asfalt
	Gruskulder
	Eksist. vannledning
	Eksist. spillvannsledning
	Eksist. overvannsledning
	Eksist. drensledning
	Ny drensledning
	Sluk
	Kurn
	Fall på terrengoverflaten
	Høyde på terrengoverflaten

Rev.	Revisjon gjelder	Rev dato	Utart	Kont

Prosjekt: **Moseidmoen kunstgressbaner** Gr / Btr

Oppdragsgiver: **Vennesla kommune** Oppdragsleder: **asplan viak**


Prosjektfase	
Dato	Oppdragsnr
20.05.26	651624-03
Utarbeidet av	Kontrollert av
RAA	TT
Godkjent av	Målestokk
TT	1:500/1:20/1:10
Format	A1

Moseidmoen treningsbane
Drenering, snitt og oppbygging

Tegningsnummer: **HB -- 001** Revisjon: **A-01**
Fag Type Et Lapper



Ballfangernett settes opp utenfor sikkerhetssoner



Tegnforklaring

- Anbudsgrense
- Koter, 1 cm
- Banestørrelse
- Sikkerhetssone med kunstgress
- Ytterkant sikkerhetssone
- Asfalt
- Eksisterende ballfangernett
- Eksisterende inngang/sluse
- Eksisterende lysmast
- Eksisterende mur
- Kum, sluk
- Eksisterende eL-skap

Tegningsnummer:
L O -- 002

Revisjon:
A-01

A-01		Anbudstegning		19.05.26		BBT	TR
Rev.	Revisjon gjelder	Rev. dato	Utarb.	Kont.			

Prosjekt
Moseidmoen kunstgressbaner

Oppdragsgiver
Vennesla kommune

Oppdragsstake
asplan viak

Prosjektfase
Anbudstegning

Dato	Oppdragsnr	Koordinatsystem	Heysderreferanse
19.05.26	651624-03	UTM32	NN2000
Utarbeidet av	Kontrollert av	Godkjent av	Målestokk
BBT	TR	HA	1:200
			Format
			A1

Moseidmoen - treningsbane

Disponeringsplan


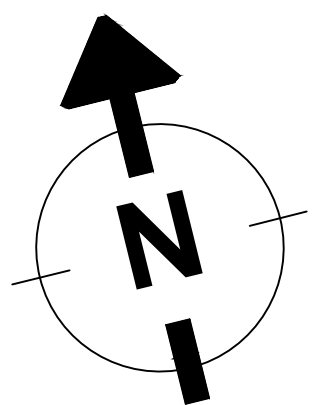
Tegningsnummer
L O -- 002

Revisjon
A-01

Fag	Type	Et	Lapper

The diagram illustrates a cross-section of a road edge detail. From top to bottom, the layers are:

- Anbudsgrense**: Indicated by a dashed pink line at the top.
- Kunstgress med banemerking**: A green layer with a horizontal white line.
- Banestørrelse**: A green layer with a horizontal brown line.
- Sikkerhetssone med kunstgress**: A green layer with a horizontal yellow line.
- Ytterkant sikkerhetssone**: A green layer with a horizontal blue line.
- Asfalt**: A grey layer.
- Eksisterende mur**: Indicated by a red line with vertical tick marks at the bottom.



Tegningsnummer: L O -- 003		Revisjon: A-01	
Prosjekt Moseidmoen kunstgressbaner		Grø / Bør 23 / 92	
Oppdragsnavn Vennesla kommune		Oppdragsstaker: <div style="border: 1px solid black; padding: 5px; display: inline-block;"> asplan viak </div>	
Prosjektfase Anbudstegning			
Dato 19.05.26	Oppdragsnr 651624-03	Koordinatsystem UTM32	Hayderreferanse NN2000
Utlarshetstid av BBT	Kontrollert av TR	Gjeldighet av HA	Målestokk 1:200
Format A1			
Moseidmoen - treningsbane Koordinator			
Tegningsnummer L O -- 003		Revisjon A-01	
Fag	Type	E1	Loppor