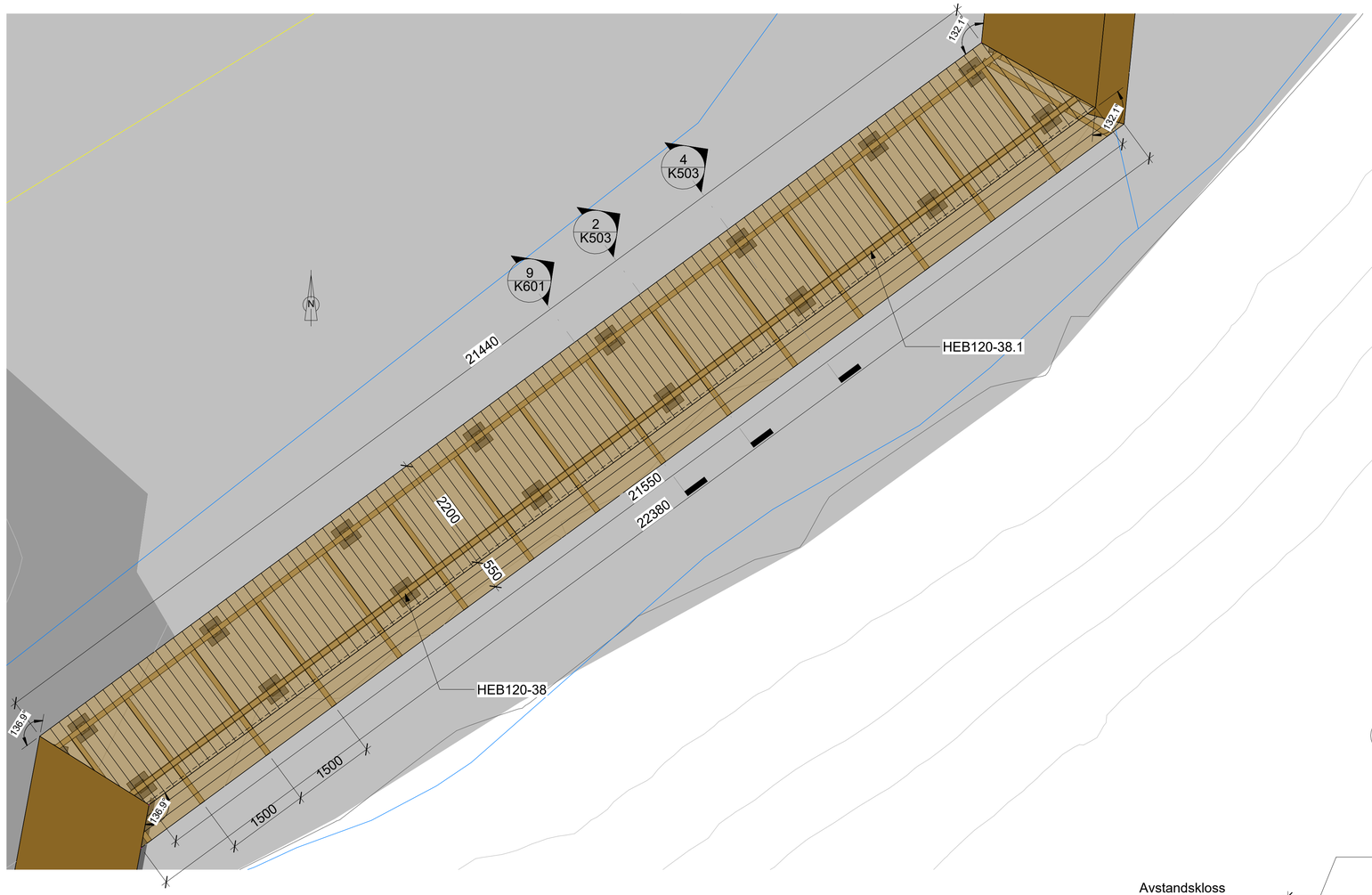

1 Plan 13
1 : 50

Merknader:

1. GENERELT
Alle mål angis i millimeter med mindre annet er angitt.

2. REGELVERK
Eurokoder: NS-EN 1990-1992 + 1997 med nasjonale vedlegg.

3. LASTDATA

4. MATERIALKVALITETER

Stål:	S355H
Overflatebeh:	Varmgalvanisert iht. EN ISO 1461
Konstruksjonsvirke:	C30
Terrassebord:	C24
Limtre(kajakklubb):	GL32h
Betong:	B45 SV-Standard
Impregnering:	CU-impregnering, klasse A

Gjengestenger og beslag skal være syrefast kvalitet A4-80 iht. NS-EN ISO 3506. Innstøpningsgods, mutter og skiver skal være i samme syrefaste kvalitet.

Fundament T: Fundament til konstruksjonsvirke
Fundament H: Fundament til HEB-bjelke

Eksisterende terreng:

Ny terreng:

5. HENVISNINGER

K001	Oversikt over Kyststi
K010-K013	Peleplan
K101-K504	Plan tegninger
K600-604	Prinsipp detaljer

Navn:	Lengde(m)	Antall	Vekt per m	Vekt(kg)
HEB120-38	11.650	1	26.7	311
HEB120-38.1	9.810	1	26.7	262

3 Liste HEB-bjelker K503

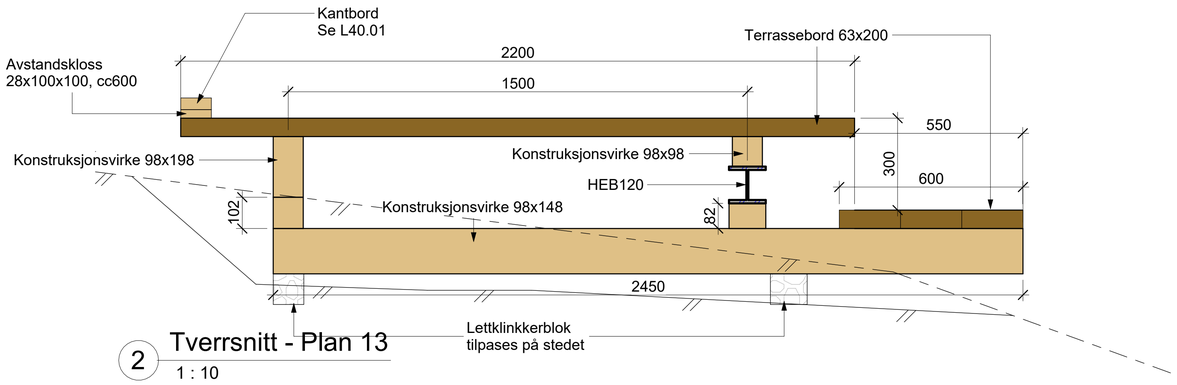

2 Tverrsnitt - Plan 13
1 : 10

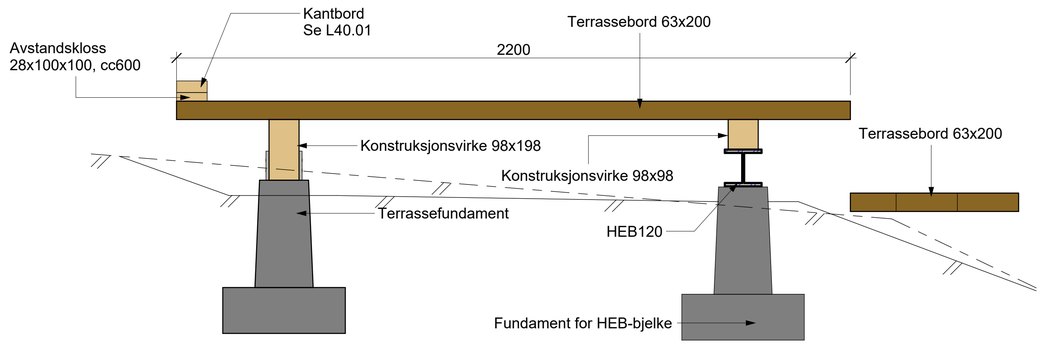

4 Tverrsnitt 2 - Plan 13
1 : 10

Revisjon	Revisjonen gjelder	Utarb	Kontr	Godkjent	Rev. dato
		Arkivref.			

EFLA PIR2 Oslo kommune Bymiljøetaten

Tegningsdato	04.09.2026
Bestiller	Marte Siri Elden
Produsert for	BYM, Oslo kommune
Produsert av	EFLA AS
Prosjektnummer	2026014
Prosjektfasenummer	
Arkivreferanse	
Målestokk A1-format	Som vist
Byggverksnummer	
Koordinatsystem	EUREF89UTM-32/NN2000
Tegningsnummer/ revisjonsbokstav	K503 0

Bestumskilen kyststi
Plan 13

Foreløpig

Utarbeidet av	Kontrollert av	Godkjent av	Konsulentarkiv
ES	KM	KM	114626

03.09.2026 10:37:27 C:\Users\EdmundasS\OneDrive - EFLA hf._verkfræðistofa\Documents\rvt_Bestumkilen_edmundas.semas.rvt